



BK

**EVALUASI
PROGRAM PEMBANGUNAN KELUARGA,
KEPENDUDUKAN, DAN KELUARGA
BERENCANA (BANGGA KENCANA)**

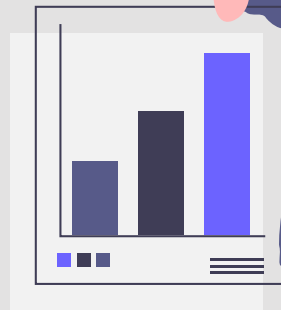
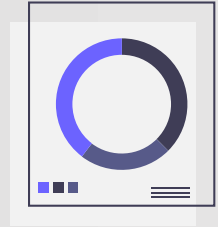
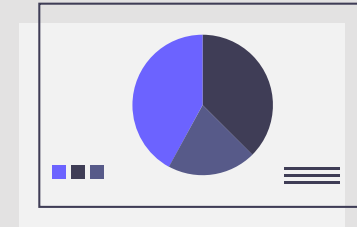
(Data s.d. Oktober 2023)

Oleh
Irma F. Tulungen, S.Psi, M.Kes
Disampaikan pada
Rapat Pengendalian Program Bangga Kencana
Senin, 20 November 2023



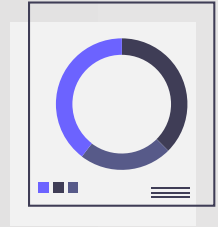
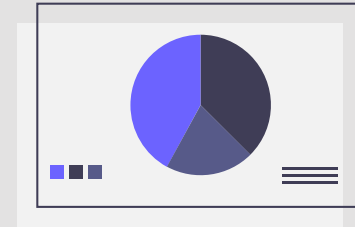
LAPORAN

KABUPATEN/KOTA





Capaian Program Bangga Kencana Berdasarkan SIGA terhadap Target Tahun 2023

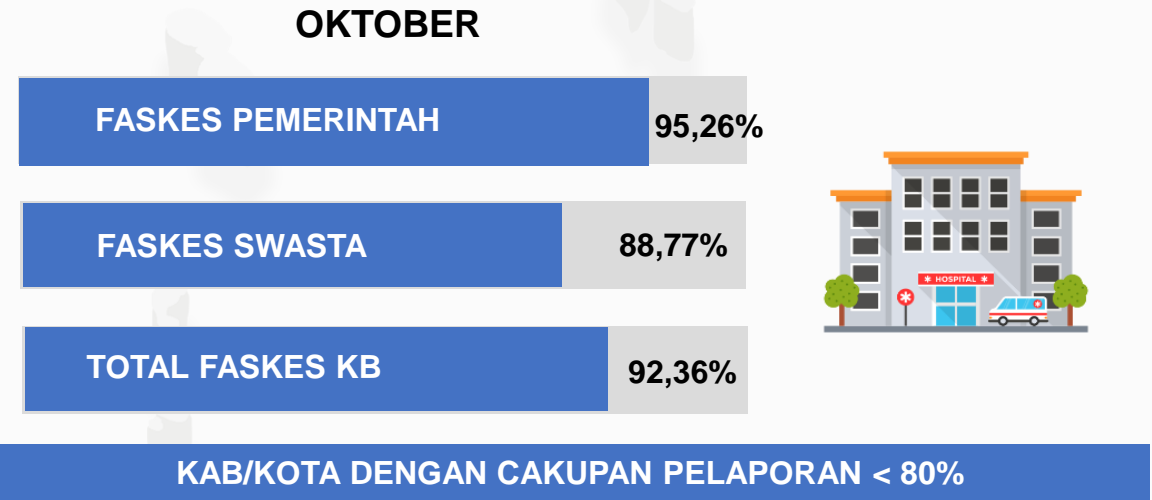





CAKUPAN PELAPORAN FASKES KB PEMERINTAH & SWASTA OKTOBER 2023



KABUPATEN / KOTA	FASKES PEMERINTAH	FASKES SWASTA	TOTAL
BOLAANG MONGONDOW	100.00	100.00	100.00
MINAHASA	85.71	61.36	70.83
KEPULAUAN SANGIHE	90.00	100.00	90.91
KEPULAUAN TALAUD	100.00	100.00	100.00
MINAHASA SELATAN	94.44	100.00	97.30
MINAHASA UTARA	100.00	100.00	100.00
MINAHASA TENGGARA	86.67	85.71	86.21
BOLAANG MONGONDOW UTARA	100.00	100.00	100.00
KEP. SIAU TAGULANDANG BIARO	86.67	-	86.67
BOLAANG MONGONDOW TIMUR	100.00	100.00	100.00
BOLAANG MONGONDOW SELATAN	100.00	100.00	100.00
KOTA MANADO	100.00	88.89	95.24
KOTA BITUNG	100.00	100.00	100.00
KOTA TOMOHON	100.00	100.00	100.00
KOTA KOTAMOBAGU	100.00	100.00	100.00
SULAWESI UTARA	95.26	88.77	92.36



● MINAHASA : 70,83%



Sumber : New SIGA - YAN KB per 16 November 2023



CAPAIAN JUMLAH TOTAL PELAYANAN KB OKTOBER 2023



KABUPATEN / KOTA	PELAYANAN KB			TOTAL PELAYANAN KB
	PB	GANTI CARA	ULANGAN	
BOLAANG MONGONDOW	28	31	417	476
MINAHASA	42	31	258	331
KEPULAUAN SANGIHE	19	22	49	90
KEPULAUAN TALAUD	45	35	149	229
MINAHASA SELATAN	66	104	314	484
MINAHASA UTARA	128	161	602	891
MINAHASA TENGGARA	24	50	124	198
BOLAANG MONGONDOW UTARA	37	45	437	519
KEP. SIAU TAGULANDANG BIARO	31	39	165	235
BOLAANG MONGONDOW TIMUR	30	45	458	533
BOLAANG MONGONDOW SELATAN	37	38	179	254
KOTA MANADO	229	74	273	576
KOTA BITUNG	26	39	122	187
KOTA TOMOHON	50	17	85	152
KOTA KOTAMOBAGU	30	23	56	109
SULAWESI UTARA	822	754	3,688	5,264

Jumlah Total Pelayanan KB
5.264

822

JUMLAH PELAYANAN KB PESERTA BARU

754

JUMLAH PELAYANAN KB GANTI CARA

3.688

JUMLAH PELAYANAN KB ULANGAN



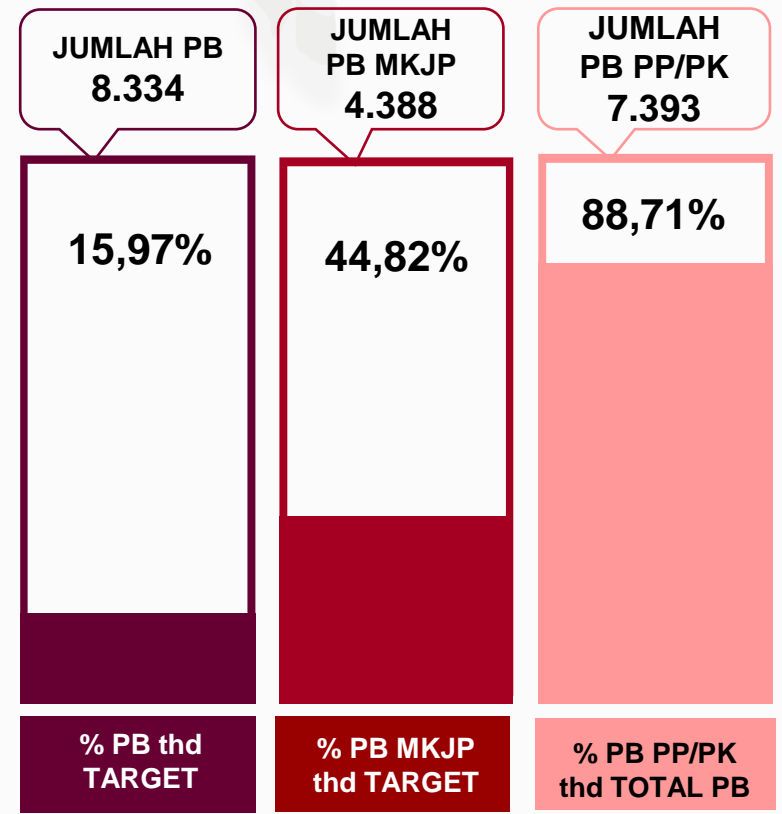
Sumber : New SIGA - YAN KB per 16 November 2023



PESERTA KB BARU S.D OKTOBER 2023




KABUPATEN / KOTA	PB			PB MKJP			PB PP/PK	
	TARGET	PB	% THD TARGET	TARGET	PB MKJP	% THD TARGET	PB PP/PK	% THD TOTAL PB
BOLAANG MONGONDOW	5,946	450	7.57	1,114	227	20.38	401	89.11
MINAHASA	6,017	296	4.92	1,129	111	9.83	203	68.58
KEPULAUAN SANGIHE	2,245	212	9.44	422	97	22.99	141	66.51
KEPULAUAN TALAUD	1,973	363	18.40	370	284	76.76	354	97.52
MINAHASA SELATAN	4,057	1,023	25.22	761	438	57.56	968	94.62
MINAHASA UTARA	4,279	832	19.44	803	351	43.71	790	94.95
MINAHASA TENGGARA	1,977	387	19.58	372	249	66.94	343	88.63
BOLAANG MONGONDOW UTARA	1,136	467	41.11	213	316	148.36	434	92.93
KEP. SIAU TAGULANDANG BIARO	2,368	110	4.65	445	77	17.30	88	80.00
BOLAANG MONGONDOW TIMUR	1,933	270	13.97	363	80	22.04	251	92.96
BOLAANG MONGONDOW SELATAN	1,622	286	17.63	304	172	56.58	270	94.41
KOTA MANADO	8,408	2,435	28.96	1,577	1,247	79.07	2,065	84.80
KOTA BITUNG	5,411	317	5.86	1,015	160	15.76	236	74.45
KOTA TOMOHON	1,931	517	26.77	363	363	100.00	495	95.74
KOTA KOTAMOBAGU	2,868	369	12.87	539	216	40.07	354	95.93
SULAWESI UTARA	52,171	8,334	15.97	9,790	4,388	44.82	7,393	88.71



Ket:

- ≥ 80
- 60 – 79,9
- 50 – 59,9
- < 50



Sumber : New SIGA - YAN KB per 16 November 2023



PESERTA KB BARU MENURUT METODE KONTRASEPSI S.D OKTOBER 2023



**Total Peserta KB Baru
8.334**

Pil : 310 3,20%

Kombinasi : 267 (3,20%)

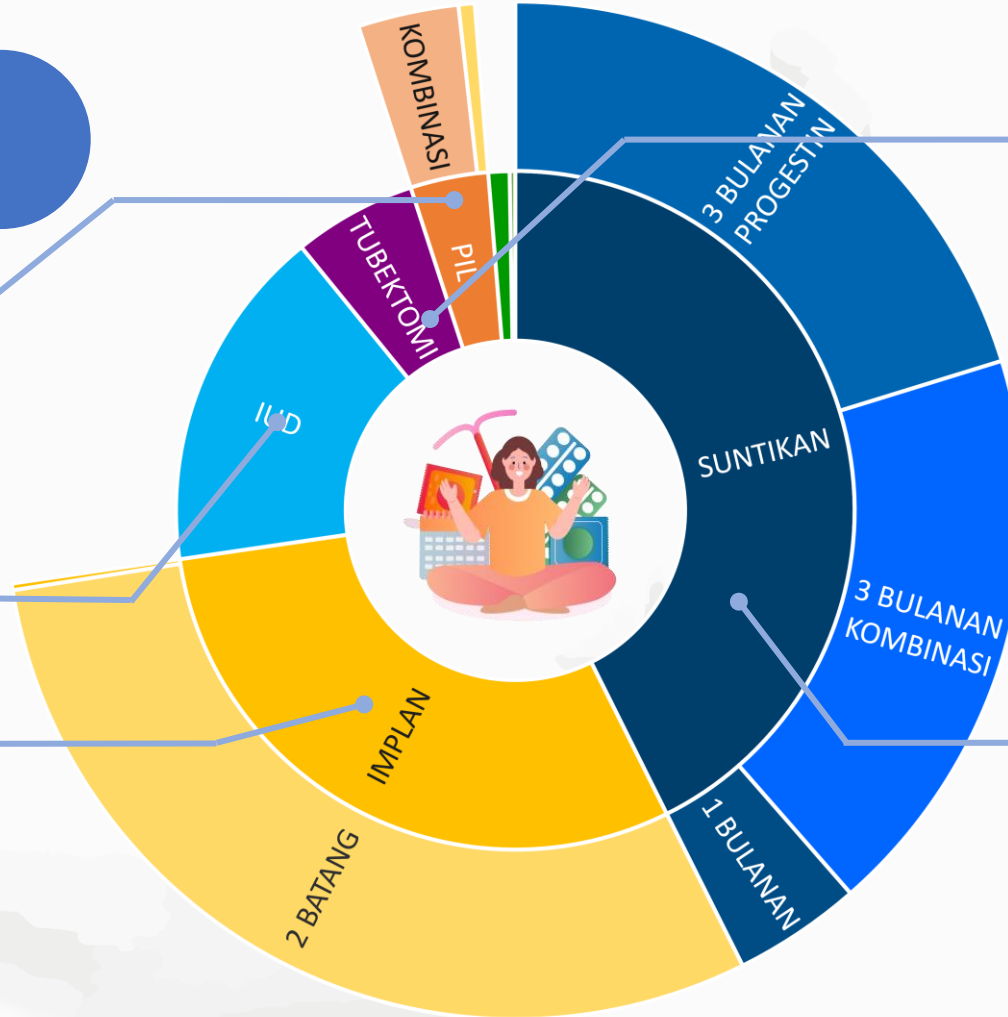
Progestin : 43 (0,52%)

IUD : 1.370 16,44%

Implan : 2.506 30,07%

1 Batang : 18 (0,22%)

2 Batang : 2.488 (29,85%)



Tubektomi : 489 5,87%

Vasektomi : 23 0,28%

Kondom : 83 1,00%

Suntikan : 3.553 42,63%

1 Bulanan : 340 (4,08%)

3 Bulanan Kombinasi : 1.525 (18,30%)

3 Bulanan Progestin : 1.688 (20,25%)

Sumber : New SIGA - YAN KB per 16 November 2023



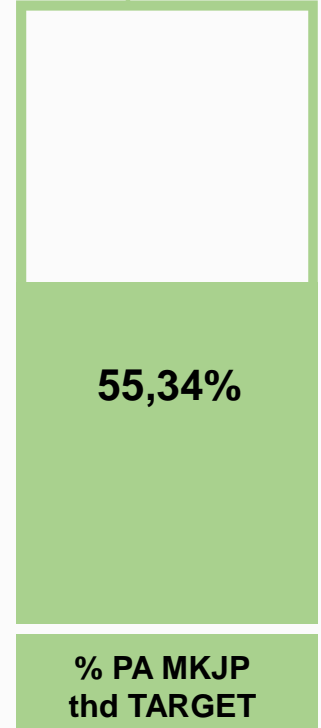
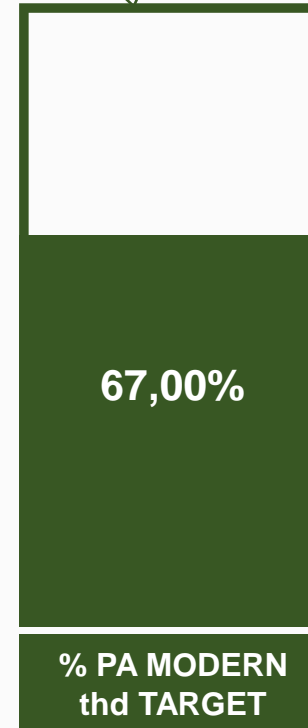
PESERTA KB AKTIF OKTOBER 2023



KABUPATEN / KOTA	PA				PA MKJP		
	TARGET PA MODERN	PA MODERN	% THD TARGET	TRADISIONAL	TARGET	PA MKJP	% THD TARGET
BOLAANG MONGONDOW	28,584	21,726	76.01	96	9,152	6,305	68.89
MINAHASA	35,924	23,085	64.26	159	10,813	5,416	50.09
KEPULAUAN SANGIHE	16,253	10,627	65.38	56	5,199	2,855	54.91
KEPULAUAN TALAUD	10,452	6,927	66.27	28	6,542	4,291	65.59
MINAHASA SELATAN	30,522	19,162	62.78	175	11,202	6,136	54.78
MINAHASA UTARA	26,146	18,436	70.51	72	9,477	5,247	55.37
MINAHASA TENGGARA	15,263	10,147	66.48	92	6,475	3,729	57.59
BOLAANG MONGONDOW UTARA	11,630	8,480	72.91	26	4,580	2,571	56.14
KEP. SIAU TAGULANDANG BIARO	7,047	4,704	66.75	7	2,220	1,231	55.45
BOLAANG MONGONDOW TIMUR	14,497	9,055	62.46	72	4,238	2,261	53.35
BOLAANG MONGONDOW SELATAN	10,119	6,754	66.75	27	3,734	2,538	67.97
KOTA MANADO	32,585	22,154	67.99	87	11,076	5,311	47.95
KOTA BITUNG	21,992	14,205	64.59	65	7,311	3,724	50.94
KOTA TOMOHON	11,581	6,898	59.56	77	4,986	2,014	40.39
KOTA KOTAMOBAGU	14,635	10,096	68.99	70	6,464	3,632	56.19
SULAWESI UTARA	287,230	192,456	67.00	1,109	103,469	57,261	55.34

JUMLAH PA
MODERN
192.456

JUMLAH
PA MKJP
57.261



Ket: 5 KAB/KOTA
CAPAIAN TERTINGGI

Sumber : New SIGA - DALLAP per 16 November 2023



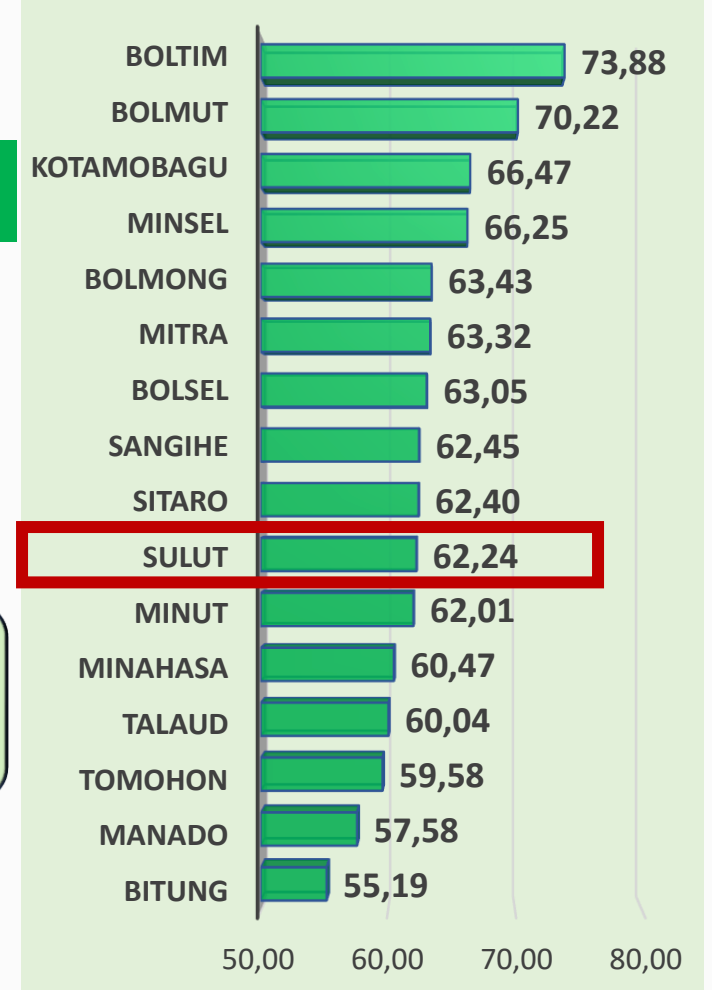
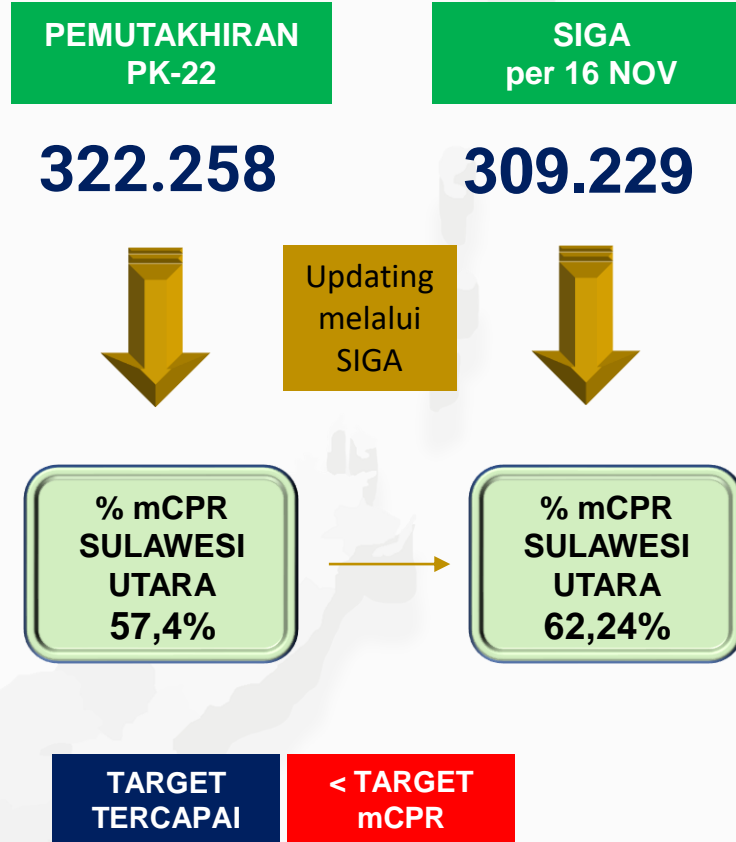
PERSENTASE PEMAKAIAN KONTRASEPSI MODERN

OKTOBER 2023



KABUPATEN / KOTA	PUS	PA MODERN	mCPR	TARGET
BOLAANG MONGONDOW	34,253	21,726	63.43	53.35
MINAHASA	38,177	23,085	60.47	57.92
KEPULAUAN SANGIHE	17,018	10,627	62.45	60.49
KEPULAUAN TALAUD	11,537	6,927	60.04	56.39
MINAHASA SELATAN	28,923	19,162	66.25	66.48
MINAHASA UTARA	29,732	18,436	62.01	55.93
MINAHASA TENGGARA	16,024	10,147	63.32	61.46
BOLAANG MONGONDOW UTARA	12,077	8,480	70.22	61.37
KEP. SIAU TAGULANDANG BIARO	7,538	4,704	62.40	57.98
BOLAANG MONGONDOW TIMUR	12,257	9,055	73.88	74.78
BOLAANG MONGONDOW SELATAN	10,712	6,754	63.05	60.38
KOTA MANADO	38,476	22,154	57.58	53.60
KOTA BITUNG	25,740	14,205	55.19	55.18
KOTA TOMOHON	11,577	6,898	59.58	62.44
KOTA KOTAMOBAGU	15,188	10,096	66.47	63.76
SULAWESI UTARA	309,229	192,456	62.24	58.87

JUMLAH PUS SULAWESI UTARA



Sumber : New SIGA - DALLAP per 16 November 2023



PERSENTASE UNMET NEED OKTOBER 2023



KABUPATEN / KOTA	PUS	UNMET NEED	% UNMET NEED	TARGET
BOLAANG MONGONDOW	34,253	5,779	16.87	21.15
MINAHASA	38,177	7,685	20.13	20.83
KEPULAUAN SANGIHE	17,018	3,162	18.58	18.39
KEPULAUAN TALAUD	11,537	1,958	16.97	17.92
MINAHASA SELATAN	28,923	4,487	15.51	17.16
MINAHASA UTARA	29,732	4,745	15.96	17.72
MINAHASA TENGGARA	16,024	2,750	17.16	18.03
BOLAANG MONGONDOW UTARA	12,077	1,499	12.41	15.59
KEP. SIAU TAGULANDANG BIARO	7,538	1,446	19.18	19.83
BOLAANG MONGONDOW TIMUR	12,257	1,078	8.79	11.42
BOLAANG MONGONDOW SELATAN	10,712	1,824	17.03	18.18
KOTA MANADO	38,476	7,798	20.27	20.60
KOTA BITUNG	25,740	5,957	23.14	19.27
KOTA TOMOHON	11,577	2,348	20.28	22.73
KOTA KOTAMOBAGU	15,188	2,162	14.23	16.19
SULAWESI UTARA	309,229	54,678	17.68	18.84

JUMLAH UNMET NEED SULAWESI UTARA


54.678



% UNMET NEED SULAWESI UTARA
17,68%

TARGET TERCAPAI

> TARGET UNMET NEED




Sumber : New SIGA - DALLAP per 16 November 2023



CAKUPAN PELAPORAN POKTAN, PPKS, DAN BALAI PENYULUHAN KKB OKTOBER 2023



KABUPATEN / KOTA	BKB	BKR	BKL	UPPKA	PIK REMAJA	PPKS	BP KKB
BOLAANG MONGONDOW	100.00	100.00	94.12	83.33	100.00	90.00	86.67
MINAHASA	61.54	65.97	65.22	67.00	69.37	50.00	81.25
KEPULAUAN SANGIHE	55.56	81.82	70.59	100.00	48.57	0.00	73.33
KEPULAUAN TALAUD	97.78	93.55	100.00	98.44	89.47	100.00	89.47
MINAHASA SELATAN	100.00	100.00	97.56	73.33	96.67	0.00	100.00
MINAHASA UTARA	97.67	100.00	95.00	95.00	100.00	100.00	100.00
MINAHASA TENGGARA	86.21	88.89	87.50	71.43	92.00	0.00	41.67
BOLAANG MONGONDOW UTARA	94.06	92.77	97.00	93.67	97.92	100.00	100.00
KEP. SIAU TAGULANDANG BIARO	52.17	55.56	44.00	70.00	25.00	0.00	66.67
BOLAANG MONGONDOW TIMUR	92.86	100.00	89.29	64.29	100.00	100.00	57.14
BOLAANG MONGONDOW SELATAN	55.56	88.64	50.00	91.30	95.83	66.67	57.14
KOTA MANADO	88.89	72.00	63.16	52.94	50.00	0.00	70.00
KOTA BITUNG	53.85	50.00	50.00	88.89	18.75	100.00	75.00
KOTA TOMOHON	96.15	92.00	100.00	100.00	100.00	0.00	100.00
KOTA KOTAMOBAGU	100.00	100.00	100.00	100.00	100.00	100.00	100.00
SULAWESI UTARA	81.82	84.32	80.78	83.73	81.78	82.05	80.25



Ket:

80 - 100	50 - 59,9
60 - 79,9	< 50

Sumber : New SIGA - DALLAP per 16 November 2023



CAKUPAN JUMLAH DESA/KELURAHAN TELAH MELAKUKAN VERVAL S.D 7 NOVEMBER 2023



KABUPATEN/KOTA	TARGET DESA	DESA TELAH MELAKUKAN VERVAL	%	JUMLAH SASARAN KRS VERVAL		
				JUMLAH KELUARGA ADA	JUMLAH KELUARGA BARU	TOTAL
BOLAANG MONGONDOW	116	116	100.00%	9,674	1,355	11,029
MINAHASA	162	162	100.00%	15,472	976	16,448
KEPULAUAN SANGIHE	109	109	100.00%	5,980	460	6,440
KEPULAUAN TALAUD	81	81	100.00%	5,763	180	5,943
MINAHASA SELATAN	106	106	100.00%	12,689	934	13,623
MINAHASA UTARA	74	78	105.41%	9,080	1,038	10,118
MINAHASA TENGGARA	93	98	105.38%	8,758	479	9,237
BOLAANG MONGONDOW UTARA	57	57	100.00%	5,731	424	6,155
KEP. SIAU TAGULANDANG BIARO	48	48	100.00%	2,909	48	2,957
BOLAANG MONGONDOW TIMUR	33	33	100.00%	2,363	452	2,815
BOLAANG MONGONDOW SELATAN	32	32	100.00%	2,619	446	3,065
KOTA MANADO	20	20	100.00%	4,216	215	4,431
KOTA BITUNG	25	25	100.00%	3,191	186	3,377
KOTA TOMOHON	16	16	100.00%	3,254	261	3,515
KOTA KOTAMOBAGU	4	4	100.00%	1,482	169	1,651
SULAWESI UTARA	976	985	100.92%	93,181	7,623	100,804



TARGET DESA/KELURAHAN dilakukan Verval

976 desa/kel

PERSENTASE DESA/KEL MELAKUKAN VERVAL

100,92%



DESA/KELURAHAN sedang MELAKUKAN VERVAL

985 desa/kel

**JUMLAH SASARAN KRS VERVAL
JUMLAH KELUARGA ADA DAN BARU**

JUMLAH KELUARGA ADA
93.181

JUMLAH KELUARGA BARU
7.623

Ket:

≥ 100

< 100



Sumber : SIGA terakhir diperbarui pada 07-11-2023, pukul 00.00 WIB

Cegah Stunting, Itu Penting!



BK

TERIMA KASIH

